




# SANWA®

## อุปกรณ์ประปาคุณภาพสูง

### ก๊อกบอล

#### วิธีใช้

1. ทำความสะอาดท่อ
2. ต่อข้อต่อเกลียวในเข้ากับปลายท่อ  
ด้วยน้ำยาเชื่อมท่อ
3. ใช้เทปพันเกลียวพันไปที่หางก๊อก
4. ใช้ประแจเลื่อนจับหางก๊อกขันเข้ากับท่อ
5. ไม่ควรขันให้แน่นจนเกินไป



ผลิตโดย

บริษัท อาซาฮี-ไทย อัลลอย จำกัด

9/23 หมู่ 7 ถนนสุขสวัสดิ์ ตำบลบางจาก อำเภอพระประแดง

จังหวัดสมุทรปราการ 10130

โทร : 02-129-5499 แฟกซ์ : 02-129-5489

เว็บไซต์ : [www.sanwa.co.th](http://www.sanwa.co.th)

# SANWA

HIGH QUALITY WATERWORKS PRODUCT

## *Ball Tap*

### *Manual*

1. Clean the pipe by water, to remove sand, mud, molten, and any other foreign materials.
2. Fixing the faucet socket to the pipe.
3. Sealing thread with plumbing tape.
4. To connect Ball Tap and pipe, apply the wrench onto the connect end of the valve.
5. Care should be taken not to overtighten the Ball Tap connected to the pipe. If the tap is inadvertently screwed deep into the threaded chamber of the socket, it may be broken.

